



DOÑANA EN TU HABITACION

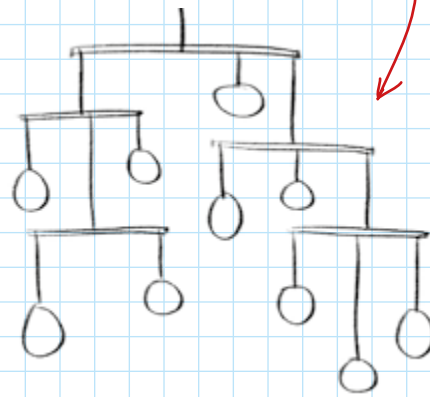
¡Anímate y fabricate este móvil de la fauna de Doñana!

Necesitas

- * Tijeras
- * Hilo
- * Pegamento
- * Varillas de madera (también te valen lapices de colores)


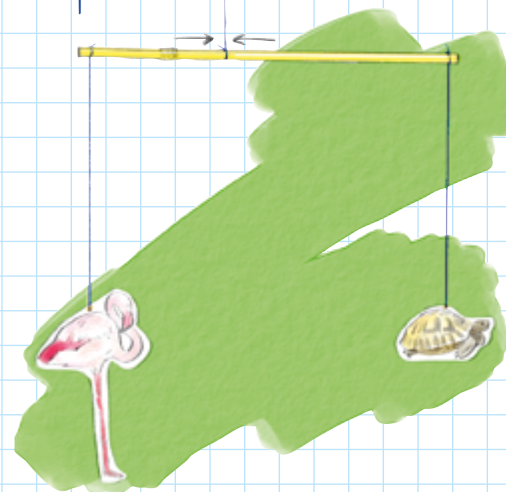


Primero recorta las figuras de la derecha, dóblalas por la mitad y pégalas. Hazte un croquis con las figuras sobre un papel. Te proponemos éste



Coloca sobre la mesa las varillas y las figuras siguiendo tu croquis. Empieza por la parte inferior a unir las figuras a las varillas con hilo y una gota de pegamento. Enrolla el hilo en cada varilla para que se fije mejor.

Tienes que buscar el centro de gravedad de cada parte antes de unirlo a la varilla superior para equilibrar el móvil.



¡Te quedará así de chulo!

